

Bài 17: at, et


at et



bát




hát



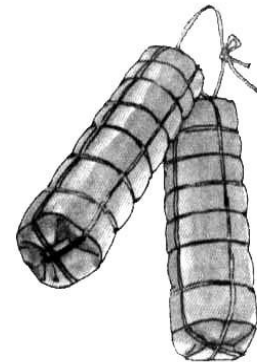
cát



vẹt



sét



bánh tét

Ôn Bài

(Ôn lại các nguyên âm cho các em.)

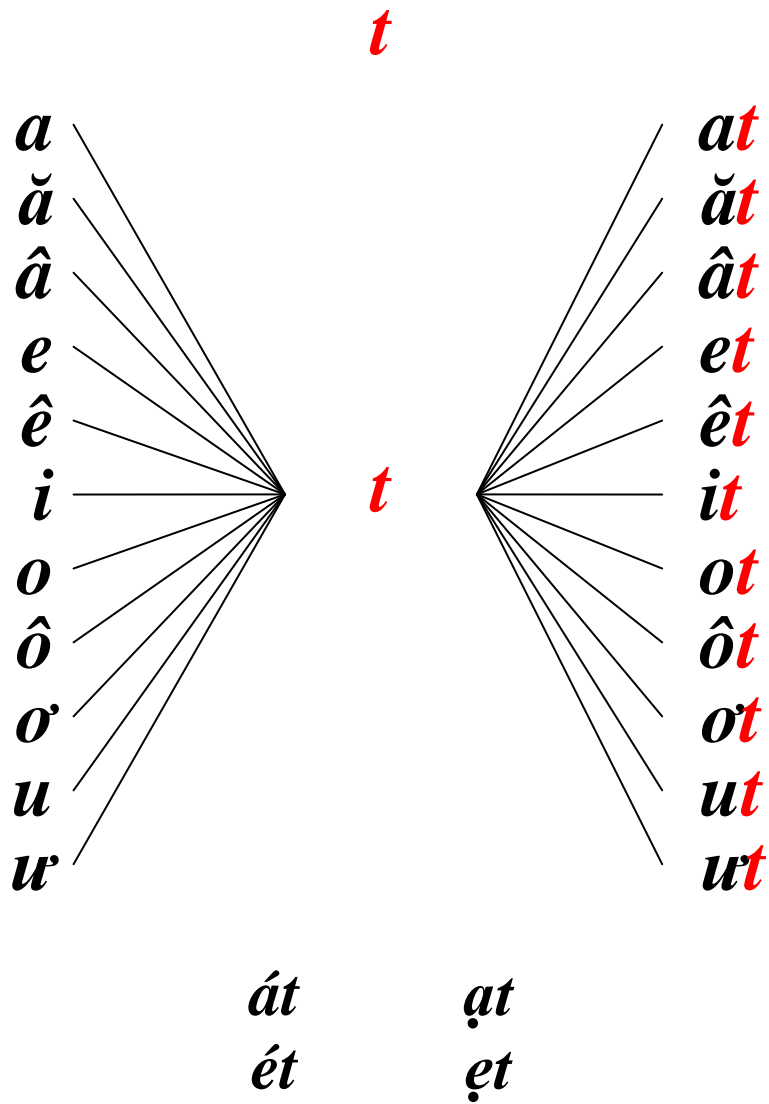
<i>a</i>	<i>ă</i>	<i>â</i>
<i>e</i>	<i>ê</i>	<i>i</i>
<i>o</i>	<i>ô</i>	<i>ơ</i>
<i>u</i>	<i>ư</i>	<i>y</i>

(Ôn lại các vần cho các em.)

<i>an</i>	<i>ăn</i>	<i>ân</i>	<i>en</i>	<i>ên</i>
<i>in</i>	<i>on</i>	<i>ôn</i>	<i>ơn</i>	<i>un</i>
<i>am</i>	<i>ăm</i>	<i>âm</i>	<i>em</i>	<i>êm</i>
<i>im</i>	<i>om</i>	<i>ôm</i>	<i>ơm</i>	<i>um</i>

Ghép Âm

(Giúp các em cách ghép âm.)



Tập Đánh vần

(Cho các em đánh vần những từ sau đây.)

at

át	bát	cát	chát	dát	hát	lát
ạt	bạt	dạt	đạt	gạt	hạt	lạt

et

ét	bét	chét	ghét	hét	khét	sét
ệt	bệt	đệt	kệt	lệt	ngệt	phệt

Tập Đánh vần

(Giúp các em đánh vần những từ sau đây.)

at

bát



at

hát



at

cát




et

vẹt



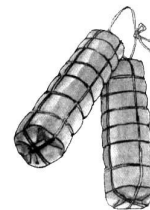
et

sét






et




tét









Ráp Chữ




(Cho các em nối các hình với những từ sau đây bằng cách ráp phụ âm, vần và dấu. Sau đó, cho các em viết lại những từ đó.)




	<i>b</i>	<i>at</i>		_____
	<i>d</i>	<i>et</i>		_____

	<i>h</i>	<i>at</i>		_____
	<i>nh</i>	<i>et</i>		_____

	<i>c</i>	<i>at</i>		_____
	<i>k</i>	<i>et</i>		_____

	<i>t</i>	<i>at</i>		_____
	<i>v</i>	<i>et</i>		_____



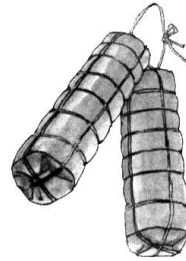
	<i>s</i>	<i>at</i>		_____
	<i>x</i>	<i>et</i>		_____

	<i>t</i>	<i>at</i>		_____
	<i>th</i>	<i>et</i>		_____

Chính Tả

(Đọc tên những hình sau đây cho các em viết vào những chỗ trống.)

at et



Tập Đọc

(Cho các em đọc những câu sau đây. Khoanh tròn những từ có vần *at* và gạch dưới những từ có vần *et*. Sau đó, cho các em đọc lại những từ đó.)

Mẹ xới cơm vào bát cho Vy.



Minh hát cho ông bà nghe.




Bé Lan xúc cát đổ vào cái xô.



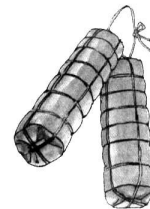
Ông bà ngoại tặng cho Ân con vẹt.



Cái cây trước nhà bị sét đánh gãy.



Mẹ biếu bà cặp bánh tét.



Trả Lời Câu Hỏi

(Cho các em chọn câu trả lời dựa trên phần Tập Đọc.)

Ai xới cơm cho Vy?

- a. Bà.
 - b. Mẹ.
 - c. Vy.
-

Minh hát cho ai nghe?

- a. Anh chị.
 - b. Bố mẹ.
 - c. Ông bà.
-

Bé Lan đang làm gì?

- a. Tắm biển.
 - b. Xúc cát.
 - c. Xúc đất.
-

Ông bà tặng Ân con gì?

- a. Con gà.
 - b. Con vịt.
 - c. Con vịt.
-

Cái cây trước nhà bị sao?

- a. Gió thổi gãy.
 - b. Sét đánh gãy.
 - c. Xe đụng gãy.
-


Mẹ biếu bà cái gì?

- a. Cặp bánh chưng.
- b. Cặp bánh tét.
- c. Hộp bánh quy.

Thêm Dầu

(Đọc cho các em thêm dầu.)


Be Lan xúc cát đổ vào cái xô.



Ông ba ngoại tặng cho Ân con vet.



Cái cây trước nhà bị sét đánh gãy.



Chính Tả

(Đọc cho các em viết chính tả.)



Sửa Lỗi Chính Tả

(Đọc cho các em sửa lỗi chính tả. Cho các em khoanh tròn những chữ sai lỗi chính tả. Sau đó, cho các em viết lại nguyên câu.)

Mẹ xời cơm vào bát cho Vy. (2 lỗi)



Điền Vào Chỗ Trống
(Cho các em điền vào chỗ trống.)

hát, tết, vệt

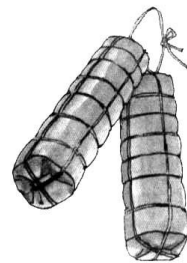
*Minh _____ cho ông
bà nghe.*



*Ông bà ngoại tặng cho Ân
con _____.*




*Mẹ biếu bà cặp bánh
_____.*

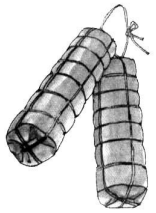


Ráp Câu

(Cho các em sắp xếp và viết lại thành một câu có ý nghĩa. Nhắc các em viết hoa và chấm câu.)

mẹ *xới cơm* 

cho Vy *vào* *bát*

bà *mẹ* 

biểu *cặp bánh tét*

Kiểm Chữ

(Cho các em tìm và khoanh tròn những từ sau.)

g đ é m n t c
n n b á t h ằ
h ắ m ò m ì m
á s n c ơ m n
t é á c á t t
d t à m ơ á é
s v ẹ t m m t



bát




hát



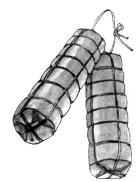
cát



vẹt



sét




tét

Mê Cung

(Cho các em giải mê cung và viết tên của các hình theo thứ tự.)

<i>bát</i>	<i>cát</i>	<i>hát</i>
<i>sét</i>	<i>tét</i>	<i>vẹt</i>



1. _____ 2. _____ 3. _____

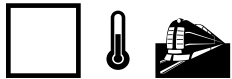
4. _____ 5. _____ 6. _____

Mật Mã

(Cho các em giải những mật mã dưới đây. Sau đó cho các em viết lại những từ đó.)













Bảng Mã

á	b	c	é	ẹ	h	s	t	v