

Bài 20: ia, oa

ia oa



cái thìa



cái đĩa



cái nĩa



đóa hoa



ổ khóa



cặp loa

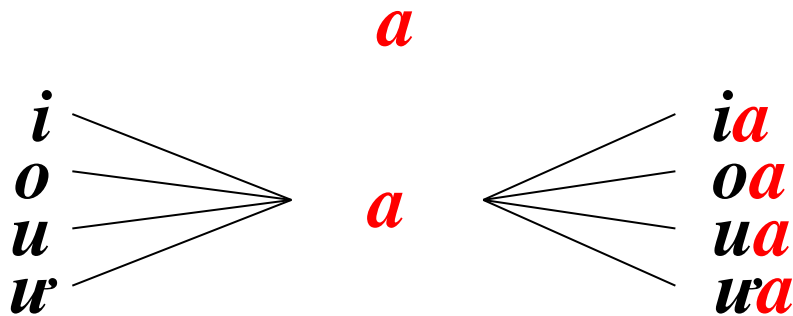
Ôn Bài

(Ôn lại các vần cho các em.)

+n	+m	+t	+p	+c
<i>an</i>	<i>am</i>	<i>at</i>	<i>ap</i>	<i>ac</i>
<i>ăn</i>	<i>ăm</i>	<i>ăt</i>	<i>ăp</i>	<i>ăc</i>
<i>ân</i>	<i>âm</i>	<i>ât</i>	<i>âp</i>	<i>âc</i>
<i>en</i>	<i>em</i>	<i>et</i>	<i>ep</i>	<i>ec</i>
<i>ên</i>	<i>êm</i>	<i>êt</i>	<i>êp</i>	<i>oc</i>
<i>in</i>	<i>im</i>	<i>it</i>	<i>ip</i>	<i>ôc</i>
<i>on</i>	<i>om</i>	<i>ot</i>	<i>op</i>	<i>uc</i>
<i>ôn</i>	<i>ôm</i>	<i>ôt</i>	<i>ôp</i>	<i>uc</i>
<i>on</i>	<i>om</i>	<i>ot</i>	<i>op</i>	
<i>un</i>	<i>um</i>	<i>ut</i>	<i>up</i>	
		<i>ut</i>		
+ch	+nh	+ng	+i	+y
<i>ach</i>	<i>anh</i>	<i>ang</i>	<i>ai</i>	<i>ay</i>
<i>êch</i>	<i>ênh</i>	<i>ăng</i>	<i>oi</i>	<i>ây</i>
<i>ich</i>	<i>inh</i>	<i>âng</i>	<i>ôi</i>	<i>uy</i>
		<i>eng</i>	<i>oi</i>	
		<i>ong</i>	<i>ui</i>	
		<i>ông</i>	<i>ui</i>	
		<i>ung</i>		
		<i>ung</i>		

Ghép Âm

(Giúp các em cách ghép âm.)



Tập Đánh vần

(Cho các em đánh vần.)

ia

ia	bia	chia	hia	kia	nia	ria
ía	bía	đía	mía	nghía	tía	vía
ìa	bìa	chìa	đìa	kìa	lìa	thìa
ĩa	chĩa	đĩa	khĩa	mĩa	riã	tĩa
ĩa	chĩa	đĩa	đĩa	nĩa	nghĩa	
ĩa	bĩa	đĩa	lĩa			

oa

oa	hoa	khoa	loa	ngoã	toa	thoã
óa	đóa	góa	hóa	khóa	lóa	tóa
òa	hòa	lòa	nhòa	tòa	xòa	
ỏã	hỏã	khỏã	tỏã	thỏã	xỏã	
õã	lõã	xõã				
ọã	đọã	đọã	họã	tọã		

Chính Tả

(Đọc cho các em tên của những hình sau đây để các em viết vào những chỗ trống.)

ia




oa




Ô Chữ


(Dùng những từ sau, cho các em điền vào các ô chữ sao cho đúng.)


<i>cái đĩa</i>	<i>cái nĩa</i>	<i>cái thìa</i>
<i>cặp loa</i>	<i>đóa hoa</i>	<i>ổ khóa</i>




Ngang


3. 


4. 

5. 

Dọc

1. 

2. 

4. 

Tập Đọc

(Cho các em đọc những câu sau đây. Khoanh tròn những từ có vần *ia* và gạch dưới những từ có vần *oa*. Sau đó, cho các em đọc lại những từ này.)

Cái thìa còn được gọi là cái muỗng.



Mẹ nhờ Hoa bày mấy đĩa sứ lên bàn ăn.



Bé Thoa ăn mì bằng nĩa vì bé chưa biết dùng đũa.



Hoa hồng đẹp nhưng lại có nhiều gai.



Khoa cẩn thận gắn ổ khóa vào chiếc xe đạp.



Bố gắn dây vào cặp loa để cho cả nhà nghe nhạc.



Trả Lời Câu Hỏi

(Cho các em chọn câu trả lời thích hợp nhất.)

Cái thìa còn được gọi là gì?

- *Muỗng.*
 - *Nĩa.*
 - *Vá.*
-

Mẹ nhờ Hoa làm gì?

- *Bày đĩa trên bàn ăn.*
 - *Cất đĩa vào trong tủ.*
 - *Rửa đĩa.*
-

Bé Thoa ăn mì bằng gì?

- *Đũa.*
 - *Muỗng.*
 - *Nĩa.*
-

Hoa hồng đẹp nhưng có nhiều gì?

- *Gai.*
 - *Lá.*
 - *Rễ.*
-

Khoa làm gì với chiếc xe đạp?

- *Cất trong nhà.*
 - *Gắn ổ khóa.*
 - *Lái xe đạp.*
-

Tại sao bố gắn dây vào cặp loa?

- *Để cả nhà được nghe nhạc.*
- *Để cất cặp loa đi.*
- *Vì cặp loa cần phải có dây.*

Thêm Dấu

(Đọc cho các em thêm dấu. Sau đó cho các em đọc lại từng câu.)

*Me nhớ Hoa bay mây đĩa sứ
lên bàn ăn.*



*Bé Thoa ăn mì bằng nĩa vì bé
chưa biết dùng đũa.*



*Bô gắn dây vào cặp loa để
cho ca nhà nghe nhạc.*



Chính Tả

(Đọc cho các em viết chính tả. Sau đó, cho các em đọc lại từng câu.)



Sửa Lỗi Chính Tả

(Đọc cho các em sửa lỗi chính tả. Cho các em khoanh tròn những chữ sai lỗi chính tả. Sau đó, cho các em viết lại nguyên câu.)

Hoa hồng đẹp nhưng lã có nhiều gai. (3 lỗi)



Khoa cần thận gắn ổ khóa vào chiếc xe đạp. (3 lỗi)



Điền Vào Chỗ Trống

(Dùng những từ sau, cho các em điền vào chỗ trống sao cho đúng.)

cái thìa, đĩa sứ, nĩa

_____ còn được gọi
là cái muỗng.



Mẹ nhờ Hoa bày mấy _____
lên bàn ăn.





Bé Thoa ăn mì bằng _____
vì bé chưa biết dùng đũa.



Ráp Câu

(Sắp xếp lại những từ sau đây và viết lại thành một câu có ý nghĩa. Nhớ cách viết hoa và chấm câu.)

<i>nhưng</i>		
	<i>đẹp</i>	
<i>lại có nhiều gai</i>		<i>hoa hồng</i>

	<i>được</i>	
<i>gọi là</i>		
<i>cái muỗng</i>	<i>còn</i>	<i>cái thìa</i>

Kiểm Chữ

(Cho các em tìm và khoanh tròn những từ sau.)

p q o t s u r â g ê
n k g h i x é c s n
ơ h b ì l o a v k ã
h o a a d a h á u a
đ c c g v t ê c ô ư
ã c t h á c u n s r
a x t ồ k h ó a t s
r ê ư c n k é c i y
q p x t v i ơ n ê i



thìa



đĩa



nĩa



hoa



ổ khóa



loa